

S5 型震动式混匀机

安装指导



通过 ISO9001: 2000 国际质量体系认证

SANTINT

S5 混匀机安装指导

1. 设备刚到时



2. 拆下装订箱卡扣



3. 从两侧面轻推包装箱，使卡扣脱离卡槽



4. 两人向上平稳抬起包装箱



5. 拆除木箱后设备外观




6. 用 12-14 开口板依次取下机器底部的 4 个机脚



8、将设备从托盘上拆下设备





9、落下机器下端的 4 个脚轮



10、将机器推到工作地点



11、落下机器下端的4个脚轮



12、取下机器两侧后下方的胶盖，用22-24开口板将机脚调整水平。



13、调整好，接通电源，旋开急停按钮后，按向上按钮使机器初始化，结束后打开门，拉出托盘，

