


# 慧特汽车漆搅拌机 使用手册



郑州三华科技实业有限公司


通过 ISO 9001: 2000 认证

## 1. 安全规程


- 1) 在首次启用您的设备之前，请认真阅读此安全规程，不要让未成年人接近设备。
- 2) 设备应安装在干燥、通风良好，远离热源（可燃气体）的地方。
- 3) 未安装防爆电机的设备，不得在爆炸性气体可能达到燃点的危险场合使用。设备安装应符合当地的有关规定，设备必须有良好的接地线。
- 4) 所有维护工作必须首先停机并拔掉电源线，严禁未拔掉插头或运转时进行维护！
- 5) 所用的油漆桶应与设备相配套，所有的油漆桶不应有变形。
- 6) 把油漆桶安装在设备上面之前，应确保油漆桶上的浆盖已盖紧。
- 7) 把油漆桶安装在设备上面之前，必须首先充分搅拌，然后逐次放在运转的搅拌机搁板上相应位置。
- 8) 更换任何油漆必须先彻底搅拌，方可再放置设备上搅拌。
- 9) 检查是否有障碍物影响设备的正常运转，以保证您的安全。
- 10) 取放位于设备上的油漆桶时，应十分小心。
- 11) 不要用可燃性液体来清洁设备。
- 12) 设备不能用来处理其设计范围之外的任何产品。

## 2. 使 用

- 1) 将电机线与电源线接在一起，然后将电源线另一端插接在电源上。
- 2) 转动时间继电器指向不同时间，最长转动时间为 15 分钟。到达设定的时间后，设备自动停止。若想中途停机，可逆时针转动定时器旋钮至 OFF 位置，则机器停止运行。



计时器



电机线

电源线

### 3. 电气原理图

